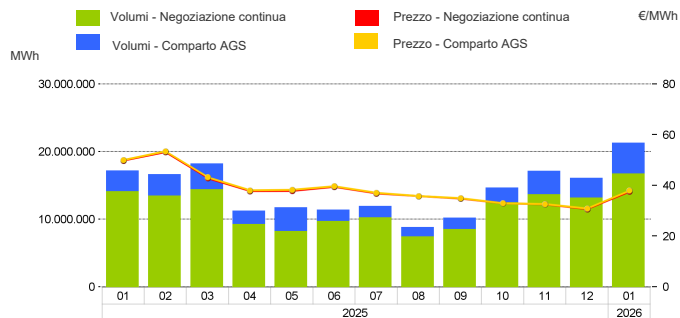


Mercato a pronti (MP-GAS)

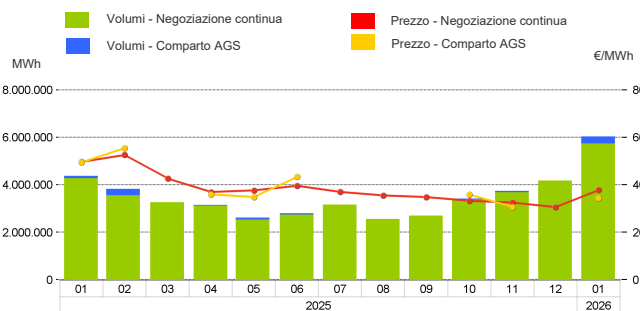
Mercato del giorno prima (MGP-GAS)

	Prezzo. €/MWh				Volumi. MWh			
	Medio	Var	Minimo	Massimo	Totale	Var	Prodotti Giornalieri	Prodotto WE
Negoziazione continua	37,71	-24,2%	28,80	46,83	16.672.992	+18,6%	12.847.944	3.622.032
	Prezzo. €/MWh				Volumi. MWh			
	Medio	Var	Minimo	Massimo	Totale	Var	Acquisti SRG	Vendite SRG
Comparto AGS	37,93	-24,1%	29,66	45,99	4.546.800	+48,7%	4.500.648	109.440



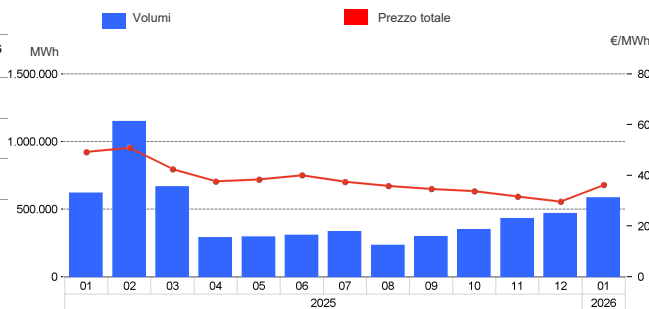
Mercato infragiornaliero (MI-GAS)

	Prezzo. €/MWh				Volumi. MWh	
	Medio	Var	Minimo	Massimo	Totale	Var
Negoziazione continua	37,84	-23,8%	28,00	46,00	5.707.560	+34,4%
	Prezzo. €/MWh				Volumi. MWh	
	Medio	Var	Minimo	Massimo	Totale	Var
Comparto AGS	34,42	-30,4%	28,01	40,83	296.856	+248,1%



Mercato gas in stoccaggio (MGS-GAS)

	Prezzo. €/MWh				Volumi. MWh					
	Medio	Var	Minimo	Massimo	Totale	Var	Acquisti SRG Bilanciamento	Acquisti SRG Altre finalità	Vendite SRG Bilanciamento	Vendite SRG Altre finalità
Stogit	36,25	-26,4%	29,76	43,50	583.236	-5,7%	65.357	-	87.631	-
Stogit Adriatica	-	-	-	-	-	-	-	-	-	-
Totale ⁽¹⁾	36,25	-26,4%	29,76	43,50	583.236	-5,7%	65.357	-	87.631	-



1) Il prezzo "Totale" è calcolato come media ponderata dei prezzi per i volumi complessivamente scambiati presso ciascun sistema di stoccaggio.
2) Per gestire in sicurezza eventuali scostamenti previsti tra immissioni e prelievi complessivi della rete ai sensi dell'art.2.5 dell'Allegato A della delibera ARERA 312/2016/R/gas.
3) Compravendite di gas in stoccaggio effettuate da Snam Rete Gas (SRG) diverse da "Bilanciamento".

Mercato a termine (MT-GAS)

Prodotti	Mercato					OTC		Totale		Posizioni aperte*	
	Prezzo minimo	Prezzo massimo	Prezzo di controllo*	Negoziazioni		Registrazioni	Volumi	Volumi		Volumi	
	€/MWh	€/MWh	€/MWh	variazione %	N.	N.	MWh/g	N.	MWh/g	MWh/g	MWh/g
Q-2026-02	-	-	33,00	3,5%	-	-	-	-	-	-	-
SS-2026	-	-	30,30	0,0%	-	-	-	-	-	-	-
Q-2026-03	-	-	33,08	16,1%	-	-	-	-	-	-	-
WS-2026/2027	-	-	31,67	0,0%	-	-	-	-	-	-	-
Q-2026-04	-	-	29,71	0,0%	-	-	-	-	-	-	-
M-2026-02	-	-	35,29	15,1%	-	-	-	-	-	-	-
M-2026-03	-	-	37,89	22,4%	-	-	-	-	-	-	-
CY-2027	-	-	27,03	0,0%	-	-	-	-	-	-	-
M-2026-04	-	-	33,89	20,1%	-	-	-	-	-	-	-
BoM-2026-01	-	-	35,36	17,0%	-	-	-	-	-	-	-
Q-2027-01	-	-	29,86	0,0%	-	-	-	-	-	-	-
M-2026-05	-	-	31,38	-	-	-	-	-	-	-	-
BoM-2026-02	-	-	41,67	-	-	-	-	-	-	-	-
Totale	-	-	-	-	-	-	-	-	-	-	-

* Riferito all'ultima sessione di contrattazione del mese